

SOMMERGÄRTEN



MEIN SOMMERGARTEN, MEIN LIEBLINGSRAUM.



Vielfalt mit System

Jede Terrasse bekommt durch ihren Besitzer eine ganz individuelle Note und ist somit einmalig. Dies kann mit einer Terrassenüberdachung, die wir Sommergarten nennen, zusätzlich unterstrichen werden. Die verschiedenen Ausführungen und Gestaltungsmöglichkeiten lassen keine Wünsche offen und verleihen Ihrer Terrasse einen ganz besonderen und einzigartigen Charme.

Somit haben wir für jeden den passenden Sommergarten!

Hochwertige Materialien und eine solide Verarbeitung, made in Germany, zeichnen unsere Sommergärten aus.

Zwei Möglichkeiten für Ihren Lieblingsraum – Sommer- oder Wintergarten



Sommergarten

Genießen Sie mehr Zeit im Freien, geschützt vor Wind und Wetter in einem Sommergarten. Angefangen bei einem Terrassendach bis zum vollständig geschlossenen Outdoorwohnzimmer lassen die verschiedenen Ausführungen keinen Ihrer Wünsche offen. So sind Sie näher an der Natur und können die Saison im Freien verlängern.



Wintergarten

Erweitern Sie Ihren Wohnraum und werten Sie zusätzlich Ihre Immobilie auf. Große Glasflächen lassen den Raum großzügig und hell erscheinen. Der freie Blick in die Natur gibt Ihnen das Gefühl, inmitten Ihres Gartens zu sitzen. Entkommen Sie dem Alltagsstress und lassen Sie den Wintergarten zu Ihrem ganz persönlichen Lieblingsraum werden.

Übersicht



Wir gestalten mit Ihnen die individuelle Lösung passend für Ihre Wohnsituation. In unserem breiten Sortiment finden auch Sie das passende Modell. Entscheiden Sie sich für das Basismodell oder entscheiden Sie sich für die High-End-Variante.

- Tebau Flex
- Tebau Max
- Tebau MaxPlus
- Tebau Linea

Ihre Vorteile:


- Pulverbeschichtete Aluminiumprofile in eigenem Design
- Sicherheit (sämtliche geforderten Zertifikate liegen vor)
- Hohe statische Belastbarkeit
- Langlebigkeit, da pflege- und wartungsarm
- Individuelle Variantenvielfalt und Farbauswahl
- Spätere Nachrüstung von verschiedenen Unterbauten
- Verlängerte Garantiezeit

Ihre Schritte zum Traumsommergarten



1. Suchen Sie sich Ihr Wunschmodell aus

Wählen Sie aus unseren Sommergärten Ihr Wunschmodell aus (ab Seite 8).



DESIGN

2. Gestalten Sie nach Ihren Wünschen

Geben Sie Ihrem Sommergarten mit Dachformen, Farben und verschiedenen Gläsern eine persönliche Note (ab Seite 29).



ECO

3. Setzen Sie auf Nachhaltigkeit


Beschattungskonzepte, die für angenehme Temperaturen unter dem Terrassendach sorgen (Seite 32).



SMART

4. Lieblingsraum mit Wohlfühlklima

Mit Smart-Home-Lösungen den Alltag sicherer und einfacher gestalten (ab Seite 36).



PROTECT

4. Schützen Sie Ihren Lieblingsraum

Mit Unterbau- und Windschutzelementen wird Ihr Sommergarten fast ganzjährig nutzbar (ab Seite 38).



LUX

5. Fühlen Sie sich dem Himmel näher

Größere Glasflächen sorgen für mehr Licht und es wird ein freierer Blick in den Himmel möglich (Seite 43).



LUMINO

6. Bringen Sie Licht in Ihren Lieblingsraum

Moderne Beleuchtungskonzepte setzen Ihre Terrasse ins richtige Licht (Seite 43).

Wahlmöglichkeiten für Ihren individuellen Sommergarten

Konfigurieren Sie Ihren neuen Lieblingsraum passend zu Ihren Wünschen. Anhand unserer Ausstattungspakete können Sie die für Sie wichtigen Aspekte auswählen.

Die Größe Ihres Sommergartens werden unsere Tebau Fachpartner bei Ihnen vor Ort ausmessen und so garantieren, dass die Einrichtung auf den Millimeter passt.

Eco: Beschattung

Seite 32

Dachformen

Seite 30

Lux:

Größere Glasflächen

Seite 43

Lumino: Beleuchtung

Seite 43

Design:

Glasvarianten

Seite 29

Modell

Ab Seite 8

Protect:

Unterbauelemente

Ab Seite 38

Design: Farbvarianten

Seite 29





Tebau Flex | Verglasung VSG, matte Folie | Entwässerung über Ablaufstutzen mit Kette

Tebau Flex



Flexibel – schnell – komfortabel

Bei unserem Sommergartensystem Tebau Flex haben wir den Fokus auf eine flexible und einfache Bauweise gelegt. Es passt sich den baulichen Gegebenheiten vor Ort hervorragend an. Dies führt zu einem Ambiente wie im Freien, obwohl Sie die Wärme und Helligkeit der Sonne geschützt genießen. Bereits mit den ersten Sonnenstrahlen im Frühjahr lässt sich Ihre Terrassensaison zeitiger beginnen und bis in den Spätherbst hinein wunderbar verlängern.

Alle unsere Sommergartensysteme bieten die Möglichkeit eines nachträglichen Ausbaus. Sie könnten mit einem reinen Terrassendach starten und es später Stück für Stück erweitern – z. B. mit Seitenteilen als Windschutz. Oder Sie bauen es mit eleganten, lichtdurchfluteten Unterbauelementen, wie einer Ganzglas-Schiebeanlage, zu einem geschlossenen Sommergarten aus. Hierfür haben wir verschiedene Lösungen parat – mit System durchdacht und in geprüfter Qualität sorgfältig verarbeitet.

Vor dem Wetter geschützt, bietet Ihnen der fertige Sommergarten so die Möglichkeit, drinnen zu sitzen, sich aber wie im Freien zu fühlen. Schaffen Sie Ihren ganz persönlichen Rückzugsort für mehr Lebensqualität!



Tebau Flex in Dachfarbe beschichtetes Aluminiumfallrohr

Standardausstattung ist ein PVC-Rohr

Ihre Vorteile im Überblick:

- Qualitativ hochwertige Aluminiumprofile in hochwetterresistenten Feinstrukturfarben
- Große Spannweiten realisierbar
- Variable Dachneigung von 5 bis 30 Grad ermöglicht eine Anpassung an nahezu jede Bausituation.
- Modulare Bauweise ermöglicht nachträgliche Erweiterung mit Unterbauelementen (Wetterschutz).
- Langlebigkeit, da pflege- und wartungsarm
- Beschattung oder Beleuchtung für Wohlfühlmomente möglich (optional)
- Sicherheit bietet Ihnen der Service unseres Tebau Fachpartners vor Ort (Beratung, Aufmaß, Montage, Folgebetreuung).

Wir verwenden bei unseren Sommergartensystemen grundsätzlich die vorgeschriebene Dachverglasung aus Verbundsicherheitsglas (10 mm) mit entsprechend dicker Folie. Das garantiert Ihnen lange Gebrauchssicherheit im Gegensatz zu Dachverglasungen aus Kunststoff.

Die Lösung für Kurzentwässerung: Tebau Flex Express

Für alle, bei denen es schnell gehen muss, bietet unsere Tebau Flex-Express-Linie eine Auswahl an Größen und Ausstattungen mit sehr kurzen Lieferzeiten ab Werk.



Tebau Max | Unterbau System Aurum 50 | Aufdachmarkise | DOMUS 100GS | integrierte Entwässerung in der Stütze

Tebau Max

Komfort und Lebensqualität

Eine ungehinderte Sicht in den eigenen Garten ist ein oft geäußelter Wunsch, dem wir mit unserem System Tebau Max gerecht werden. Eine Besonderheit ist der vergrößerte Stützenabstand, der eine Mittelstütze oftmals überflüssig macht und trotzdem Stabilität bietet. Großzügig in der Optik besticht dieses Schrägdachsystem auch mit durchdachten Detaillösungen. Über die integrierten Fallrohre in den Stützen kann die Entwässerung unsichtbar ausgeführt werden. Dass keinerlei Verschraubungspunkte sichtbar sind, trägt zu der hochwertigen Optik bei. Tebau Max steht für maximalen Stützenabstand, womit eine Mittelstütze oftmals überflüssig wird. Damit steht Ihrem Wunsch nach einer ungehinderten Sicht in den eigenen Garten nichts mehr im Weg.



Die Besonderheiten im Überblick:

- Dachneigung von 5 bis 30 Grad
- Formschöne Regenrinne im System integriert
- Rinne und Sparren in eckigem Querschnitt
- Bis 6 x 4 m mit nur zwei Stützen möglich
- Große und kleine Sparren möglich:
150 mm/110 mm



Tebau Max mit eckiger Regenrinne ohne sichtbare Verschraubungen und mit in die Stütze integriertem Fallrohr.





Tebau MaxPlus | Unterdachmarkise | Entwässerung über Ablaufstutzen

Tebau MaxPlus



Ambiente wie im Freien

Beim Tebau MaxPlus übernimmt der zusätzliche Dachüberstand eine Vordachfunktion. Der Überstand ist in der Größe variabel und kann optimal auf die Architektur Ihres Hauses zugeschnitten werden. Mit Tebau MaxPlus genießt man einen größeren Schutz auf der Terrasse.

Die Besonderheiten im Überblick:

- Schrägdachsystem, Dachneigung von 5 bis 30 Grad
- Dachüberstand mit Vordachfunktion – Schutz der Frontverglasung bei Niederschlag, in der Größe variabel
- Rinne und Sparren in eckigem Querschnitt
- Große und kleine Sparren möglich: 150 mm/110 mm
- Ohne sichtbare Verschraubungen



Tebau MaxPlus in Dachfarbe beschichtetes Aluminiumfallrohr





Tebau Linea | Unterbau System Domus 100 GS | Aufdachmarkise

Tebau Linea

Individuelle Eleganz

Diese Flachdachkonstruktion besticht durch ihr modernes Erscheinungsbild mit klaren Linien. Durch die ausgeklügelte Konstruktion sind große Spannweiten mit wenigen Stützen möglich. Genießen Sie das beeindruckende Raumgefühl des Flachdachsystems Tebau Linea.

Ihre Vorteile im Überblick:

- Das zeitlose Design, das sowohl zu einer modernen als auch zu einer klassischen Architektur passt.
- Das System ist auch bei geringen Anbauhöhen umsetzbar, beispielsweise unter einem Dachvorsprung oder einem Balkon.
- Es kann auch frei stehend auf vier Stützen gebaut werden, abhängig von der Schneelast.
- Durch eine umlaufende Regenrinne kann die Entwässerung an beliebiger Stelle erfolgen, auch ein Anschluss an das Fallrohr des Hausdaches ist möglich.



Tebau Linea mit in die Stützen integriertem Fallrohr.


Tebau Linea



Tebau Linea Carport

Großzügig und zeitgemäß überzeugt dieses System auch im Eingangsbereich oder als Carport. Selbst ein Doppel- oder Mehrfachcarport ist problemlos realisierbar. Dabei haben Sie die Wahl, ob Sie ihn ringsum offen oder bis zu drei Seiten geschlossen halten möchten. Ergänzende Wände oder Brüstungen in Klar- oder Ornamentglas schützen vor Regen, Wind und neugierigen Blicken.

Durch die Vielfalt an Gestaltungsmöglichkeiten in Form und Farbe lassen sich Carports der Marke Tebau hervorragend in individuelle architektonische Konzepte einbinden. Als langlebige Alternative zu Holz ist hierbei keine spezielle Pflege oder Wartung der Aluminiumoberflächen nötig.





Tebau MaxPlus | Unterdachmarkise | Aluminiumfallrohr in Dachfarbe

Ausstattung



Gestalten Sie nach Ihren Wünschen

Ein Sommergarten von Tebau enthält bereits in der Standardvariante eine gute Basisausstattung. Mithilfe verschiedener Ausstattungspakete können Sie Ihren Sommergarten exakt auf Ihre Wünsche

anpassen. Gehen Sie durch die unten aufgeführten Ausstattungspakete und wählen Sie weitere Detailoptionen auf den nachfolgenden Seiten aus.



Zur Individualisierung Ihres Produkts steht Ihnen eine Vielzahl an Möglichkeiten zur Verfügung. Von verschiedenen Farboptionen bis hin zur individuellen Gestaltung der Konstruktionsausführung bieten wir für jeden Geschmack die passende Lösung.

Seite 29



Als Mitglied beim DGNB (Deutsche Gesellschaft Nachhaltiges Bauen) wird bei uns das Thema Nachhaltigkeit großgeschrieben. Wir unterstützen auch Sie beim Thema Nachhaltigkeit durch die Optimierung von Wärme- und Sonnenschutz.

Seite 32



Mit Smart-Home-Lösungen den Alltag sicherer und einfacher gestalten. Intelligente und programmierbare Steuerungen sorgen für höchsten Komfort.

Seite 36



Schutz vor Wetter- und Umwelteinflüssen bieten Ihnen unsere Protect-Ausstattungspakete. Ergänzen Sie Ihr Terrassendach um Seitenwände bis zum geschlossenen System.

Seite 38



Lassen Sie Sonne und Natur in Ihr Zuhause mit größeren Glasflächen. Mehr natürliches Sonnenlicht und eine freie Sicht in die Natur erhöhen die Lebensqualität zu Hause.

Seite 43



Bringen Sie Licht in Ihr Zuhause. Mit modernen Beleuchtungskonzepten, angepasst auf Ihre Bedürfnisse, sorgen Sie für die richtige Lichtstimmung.


Seite 43




Wir sind überzeugt von der Qualität unserer Produkte. Mit erweiterten Garantien von sieben und zehn Jahren profitieren Sie von unserem Qualitätsanspruch. Verschiedene Zertifizierungen untermauern unseren Anspruch an uns und unsere Produkte.

Seite 44


Glasvarianten




Klarglas



Sonnenschutzglas




Satinieretes Glas



Folie matt

Farbvarianten¹



Weiß RAL 9016




9006 Metallic Feinstruktur (FS)



9007 Metallic Feinstruktur (FS)



DB703 Metallic Feinstruktur (FS)



Rostiges Eisen Feinstruktur (FS)



Anthrazit, Feinstruktur (FS) – ähnlich RAL 7016

Mit unseren sechs beliebten Farbvarianten kann Ihr neuer Sommergarten auch farblich an die Gestaltung Ihres Hauses angepasst werden.

Ihre favorisierte Farbe ist nicht dabei? Wählen Sie Ihre Lieblingsfarbe aus dem RAL-Farbfächer aus, und wir produzieren im gewünschten Farbton.

Setzen Sie ganz persönliche Akzente und entscheiden Sie, wie Ihre Terrasse aussehen soll. Die vielen Farb- und Gestaltungsvarianten setzen Ihrer Kreativität kaum Grenzen und lassen Raum für Individualität.

¹⁾ Farbabbildungen können vom Original abweichen.



Gestalten Sie nach Ihren Wünschen

Individuelle Dachformen



Kopfelement 01



Kopfelement 02



Kopfelement 09



Kopfelement 10



Kopfelement 03



Kopfelement 04



Kopfelement 11



Kopfelement 12



Kopfelement 05



Kopfelement 06



Kopfelement 13



Kopfelement 07



Kopfelement 08

Für Ihren Lieblingsraum gibt es eine Vielzahl an Gestaltungsmöglichkeiten. So können Sie auch aus unterschiedlichen Dachformen wählen, je nachdem was am besten zu Ihren Gegebenheiten vor Ort passt. Ihre Wunschdachform ist nicht abgebildet? Sprechen Sie uns gerne an und wir erstellen in Zusammenarbeit mit Ihnen Ihr individuell konstruiertes Sommergardendach.



Ein Dach, so individuell wie Ihr Zuhause



Setzen Sie auf Nachhaltigkeit

Beschattung



An sonnigen Tagen können die Temperaturen in einem Sommergarten unangenehm hoch werden. Durch ein Beschattungssystem kann dies verhindert und der Komfort gesteigert werden.

Aufdachmarkise

Eine Aufdachmarkise wird auf dem Dach des Sommergartens angebracht. Dadurch absorbiert sie einen Großteil der Sonneneinstrahlung bereits über dem Dachglas und hält so effektiv die Wärme draußen.

Für Sommergärten mit Unterbauelementen empfehlen wir eine Aufdachmarkise.



Unterdachmarkise

Eine Unterdachmarkise wird unter dem Dach des Sommergartens angebracht. Das ist insbesondere dann eine gute Lösung, wenn über dem Sommergarten kein Platz ist.

Ein weiterer Vorteil ist, dass die Markise unter dem Dach vor Wetter- und Umwelteinflüssen geschützt ist.

Aufgrund der stärkeren Wärmeentwicklung empfehlen wir die Unterdachmarkise nur bei Sommergärten ohne Unterbauelementen.



Zip-Screen

Zip-Screens sind Stoffe, die an allen Seiten des Sommergartens angebracht werden können. Sie bieten einen variablen Sonnenschutz, der sich perfekt auf den Sonnenstand anpassen lässt.

Eine große Auswahl an Stoffen bietet für jedes Zuhause das passende Design. Noch dazu schützen die Stoffe vor neugierigen Blicken. Fällt die Wahl auf einen blickdichten Stoff, ist bei geschlossenem Zip-Screen auch bei Nacht die Sicht in den Sommergarten verwehrt. Oder nutzen Sie die große Stoffwand als Projektionsfläche für Ihr Sommerkino im (Sommer-)Garten!



Eine umfangreiche Tuchkollektion bietet Ihnen die Möglichkeit, ein perfekt auf die Außenfassade Ihres Hauses abgestimmtes Erscheinungsbild zu kreieren. Hochwertige Stoffe garantieren eine lange Lebenszeit, ohne auszubleichen.

Ihre Auswahlmöglichkeiten:

- Circa 70 Qualitätsstoffe in verschiedenen Farben
- Motorantrieb mit Fernsteuerung für eine bequeme Bedienung (optional)
- Wind- und Regensensor (optional)

Fragen Sie Ihren Tebau-Fachpartner, er wird Sie ausführlich zu den Möglichkeiten beraten.




Setzen Sie auf Nachhaltigkeit

Belüftung



Eine ausreichende und vor allem richtige Belüftung ist für ein gesundes Raumklima von großer Bedeutung. Nur so kann einer Überhitzung oder zu hoher Luftfeuchtigkeit entgegengewirkt werden. Hierbei unterscheidet man zwischen einer manuellen und einer automatischen Lüftung. Automatisch bedeutet, dass die Sommergartensteuerung – je nach Temperatur und Luftfeuchtigkeit – die angeschlossenen Komponenten, wie z. B. Fenster, Zuluft- und Abluftsysteme mit Klappen oder Lüftern lenkt und deren optimalen Einsatz bestimmt. Eine spezielle Regenalarmfunktion sorgt dafür, dass bei aufkommendem Niederschlag alle Fenster automatisch schließen.



Hebe-Schiebe Fenster

Unser Hebe-Schiebe-Fenster bleibt dank seiner niedrigen Bauhöhe auch unter Markisen voll funktionsfähig. So ist eine durchgängige Belüftung sichergestellt. Das Hebe-Schiebe-Fenster wird mit Sicherheitsverglasung ausgeführt.

Natürlich spielt auch die richtige Beheizung eine wichtige Rolle. Vor allem in kalten Jahreszeiten und bei Temperaturabfall in der Nacht kann sich Kondensat bilden. Durch einen geregelten Luftaustausch kann dies jedoch vermieden werden. Die entstandene Luftfeuchtigkeit wird über Fenster oder Lüfter nach außen abgeführt, und Zuluftgeräte sorgen gleichzeitig dafür, dass Frischluft ins Rauminnere gelangt.



Permanentlüftung

Mit einer Permanentlüftung haben Sie in Ihrem Sommergarten immer frische Luft, denn durch die leicht von der Wand versetzte Glasscheibe am höchsten Punkt kann warme Luft abziehen. So wird es in Ihrem Lieblingsraum deutlich kühler. Auch wird an feuchten Tagen das Beschlagen der Scheiben und die Bildung von Kondenswasser zwischen den Sparren deutlich reduziert. Durch die zweite Glasscheibe sind Sie vor Regen geschützt und können auch bei einem warmen Regenschauer die Zeit in Ihrem Sommergarten genießen. Insekten finden durch diese Öffnung wieder Ihren Weg nach draußen. Mit einer Permanentlüftung haben Sie auch an warmen Sommertagen einen ständigen Luftaustausch und können so eine angenehme Zeit verbringen.



Lieblingsraum mit Wohlfühlklima

Sonnen-, Wind- und Regenwächter



Zentraleinheit mit Wetterstation und Innensensor für Wintergartensteuerung



Wetterstation mit Bedienteil für Steuerung von Beschattung und Fenster

Glasflächen sind das Markenzeichen eines Sommergartens. Durch äußere Faktoren wie Sonneneinstrahlung oder Temperaturabfall in der Nacht beeinflussen sie jedoch in hohem Maße das Raumklima. Wichtig ist deshalb die richtige Abstimmung von Beschattung und Belüftung.

Intelligente und programmierbare Steuerungen sorgen für höchsten Komfort. Ein Innenraumsensor sowie eine außen angebrachte Wetterstation messen Temperatur, Luftfeuchtigkeit, Niederschlag und Windstärke im Innen- und Außenbereich.

Eine auf Ihre Bedürfnisse eingestellte zentrale Zentraleinheit wertet die Daten aus und sorgt automatisch für die nötigen Maßnahmen. Alarmanlagen, Beleuchtungssysteme sowie Rauch- und Bewegungsmelder können ebenfalls angeschlossen werden. Die flexiblen Anschluss- und Einstellmöglichkeiten werden auch anspruchsvollsten Bedürfnissen gerecht.





Schützen Sie Ihren Lieblingsraum

Unterbau- und Windschutzelemente



Mit der Ergänzung des Sommergartens um Unterbau- und Windschutzelemente können Sie Ihren neuen Lieblingsraum fast ganzjährig nutzen.

Im Winter bietet der Sommergarten den perfekten Unterstand für Ihre Garten- und Balkonpflanzen.

Bitte beachten Sie, dass Unterbau- und Windschutzelemente zwar einen Wetterschutz bieten, jedoch nicht komplett abdichten. Der Innenbereich sollte daher unempfindlich gegenüber Feuchtigkeit ausgestattet werden.

PlicoFlex 25

Das Ganzglas-Schiebe-Drehsystem bietet maximale Transparenz und Flexibilität für Ihren Sommergarten als Unterbausystem. Die einzeln geführten Flügel ermöglichen eine vollständige Öffnung selbst über mehrere Ecken. Perfekt für alle, die komplette Freiheit in der Natur erleben möchten, aber dennoch nicht auf einen sicheren und flexiblen Wind- und Wetterschutz verzichten wollen. Das Ganzglassystem lässt sich auch einzeln, wie eine Tür, öffnen – ideal für das Pflücken von Kräutern für das Abendessen. Die weiteren Flügel lassen sich flexibel verschieben, können in beliebiger Position verbleiben oder an der vorgesehenen



Parkposition komplett herausgedreht werden. So entsteht ein System, das je nach Bedarf ganz oder teilweise geöffnet werden kann. Im geschlossenen Zustand bietet PlicoFlex 25 durch seine großen Glasflächen mit schmalen Schienen oben und unten einen hervorragenden Ausblick sowie Schutz vor Wind und Wetter.

Das Schiebe-Dreh-System PlicoFlex 25 eignet sich nicht nur für Sommergärten, sondern kann auch als Ganzglassystem für Balkonverglasungen eingesetzt werden. Mit einer Balkonverglasung wie der PlicoFlex 25 lässt sich ein Balkon auch in den Übergangszeiten im Frühling und Herbst nutzen. Bei Wohngebäuden an Straßen bietet das System



im geschlossenen Zustand einen verbesserten Schallschutz.

Ihre Vorteile:

- Patentiertes, besonders leichtläufiges Hochleistungslaufwerk mit besonderer Laufruhe und großer Tragkraft
- Einfache Reinigung dank der Einzelflügelöffnung
- Flügel sind nach links und/oder rechts verschiebbar, auch über Ecken. Das System ist wahlweise innen oder außen öffnend erhältlich.
- Es bietet einen Schallschutz bis zu 22 Dezibel.
- Flügelbreite bis 1.000 mm und Anlagenhöhe bis 3.000 mm realisierbar, für maximale Transparenz



Schützen Sie Ihren Lieblingsraum

Unterbau- und Windschutzelemente



Aurum 50

Für zusätzlichen Wind- und Wetterschutz können unsere Sommergärten mit Windschutzelementen aus Aluminium unterbaut werden:

Vorteile im Überblick:

- Ein- und mehrteilige Schrägelemente passend zur Dachneigung, wahlweise mit Brüstung
- Drehklappenfensterflügel und -türflügel
- Oberlichter auch mit Kippfunktion sind möglich.



DOMUS 50 SR

Gewinnen Sie einen Platz zum Entspannen zwischen Natur und Wohnraum. Die solide konstruierten Schiebeelemente aus Aluminium halten jeder Witterung stand und ermöglichen je nach Bedarf eine teilweise bis vollständige Öffnung.

Vorteile im Überblick:

- Gerahmte Schiebekonstruktion
- Großflächige Öffnungen realisierbar
- Höchster Bedienkomfort
- Optional abschließbar



DOMUS 100 GS

Diese Ganzglas-Schiebetür verleiht Ihrem Sommergarten eine optische Leichtigkeit, ohne dabei an Stabilität zu verlieren. Elegant und harmonisch passt sich diese Konstruktion jedem Terrassendach an und lässt sich auch hervorragend als Balkonverglasung oder unter einem Dachvorsprung einsetzen.

Vorteile im Überblick:

- Elegante und filigrane Optik durch Verzicht auf Profile zwischen den Gläsern
- Großflächige Öffnungen realisierbar
- Ausführung als 2-, 3-, 4- oder 5-läufige Anlage mit einer Bautiefe von 40 bis 98 mm



- Höchste Flexibilität und Bedienfreundlichkeit
- Die inneren Flügel haben beidseitig Laufwagen mit einem integrierten Mitnehmer, d. h., wenn der erste Flügel geöffnet oder geschlossen wird, nimmt er alle weiteren Flügel mit.
- Elemente werden an einer Stelle hintereinander geparkt.
- Hochwertige, kugelgelagerte Laufrollen mit einer hitze- und kältebeständigen Lauffläche
- Optionale Verriegelung mit und ohne Profilzylinder möglich
- Schiebeanlage nachrüstbar



Schützen Sie Ihren Lieblingsraum



Fühlen Sie sich dem Himmel ein Stück näher



Bringen Sie Licht in Ihren Lieblingsraum

Wärmestrahler



HEATSCOPE®

Auch in kälteren Stunden gestalten die Wärmestrahler den Aufenthalt im Sommer- oder Wintergarten angenehm und ermöglichen so, dessen Nutzung zu verlängern.

Auf Knopfdruck verbreiten die modernen und innovativen Infrarot-Wärmestrahler in Sekundenschnelle wohltuende Wärme und das bei sparsamem Stromverbrauch. Beide Modelle können wahlweise an der Fassade oder der Decke montiert und einfach an das Stromnetz angeschlossen werden. Es steht auch eine flexible Standlösung zur Verfügung.



Tebau Lux



Bis zu 50 % breitere Glasflächen sorgen für einen fantastischen Ausblick im Sommergarten. Ein spezielles Verbundsicherheitsglas in Verbindung mit einem besonderen Konstruktionsdesign ermöglicht das Bauen von Terrassendächern mit deutlich weniger Sparren.

Vorteile im Überblick:

- Größere Glasflächen sorgen für mehr Licht
- Leichter zu reinigen durch weniger Sparren
- Höhere Tragfähigkeit als herkömmliches Verbundsicherheitsglas
- Höhere Sicherheit bei Glasbruch

Beleuchtung



Um Ihre Terrasse ins richtige Licht zu setzen, gibt es spritzwassergeschützte LED-Einbauleuchten, die in spezielle Beleuchtungsschalen unter den Sparren geklipst werden. Dadurch können sie auch problemlos nachgerüstet werden.

Über einen Funksender ist das Licht dimmbar und verleiht Ihrem Sommergarten so einen ganz individuellen Charme.

SOMMERGÄRTEN

AUSSTATTUNGSPAKETE

MADE IN
GERMANY

Garantie und Regionalität

Verlängerte Garantie

Wir haben uns seit vielen Jahren auf dem Markt erfolgreich etabliert. Sorgfältige Verarbeitung, gleichbleibende Spitzenqualität und ständige Innovationen machen diesen jahrelangen Erfolg möglich. Aus diesen Gründen gewähren wir auf unsere Sommergartensysteme schon jahrzehntelang eine echte Herstellergarantie von zehn Jahren. Weitere Angaben zur verlängerten Garantie können Sie den Garantiebedingungen auf unserer Website www.albohn.de entnehmen.

Hohe Kompetenz und geprüfte Qualität!

Mit einem Sommer- oder Wintergarten von Tebau kaufen Sie zertifizierte Qualität, denn wir und unsere Tebau-Produkte haben den vierstufigen Zertifizierungsprozess des Bundesverbands Wintergarten e. V. bestanden. Durch diese Zertifizierung wird sichergestellt, dass Ausführung und Qualität höchsten Standards entsprechen und Sie somit lange Freude an Ihrem Lieblingsraum haben.

Regionalität

Der Gründer der Unternehmensgruppe Alfred Bohn, Herr Alfred Bohn, hat sehr früh erkannt, dass dauerhafter Erfolg nicht nur mit besten Produkten, höchster Qualität und Kundennähe zu erreichen ist. Als Hersteller muss man ständig auf dem neuesten Stand der Maschinen- und Produktionstechnik sein. Jede Maschineninvestition bedeutet auch Investitionen in Gebäude und deren Infrastruktur sowie Baugrund.

Durch kluge und weit vorausschauende Planung ist es gelungen, die Produktion, Verwaltung und Logistik an einem Standort zu konzentrieren. Nur mit diesem Vorteil der kurzen Wege ist eine hocheffektive und qualitativ hochwertige Produktion möglich. Jeder Transportweg verursacht Zeitverlust und verschwendet Energie. Energieverbrauch erzeugt CO₂ und belastet die Umwelt.

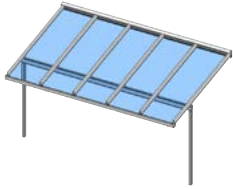

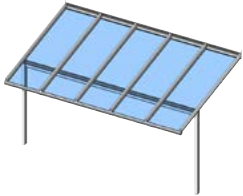

Zertifizierte Qualität –
von offizieller Seite bestätigt



Zertifizierung Bundesverband
Wintergarten e. V.
albohn.de/bundesverband-wintergarten/



Im Überblick

Modelle	Vorteile	Skizze	Sonderformen möglich	Abwalmung seitlich möglich	Sparrenhöhe in mm	Überstand vorn	Standard-Verglasung 10-mm-Sicherheitsglas	Vorgerichtet für Verglasungsstärken 10/16 mm	Tebau Lux	Entwässerung	Fallrohr	Maximale Breite in mm	Maximale Tiefe in mm
Tebau Flex	<ul style="list-style-type: none"> Schrägdach mit Dachüberstand bis 900 mm und vorgehängter Regenrinne Zweiteiliger Wandanschluss Dachüberstand und Stützenposition nach statischen Erfordernissen variabel 		-	-	125	✓	✓	-	✓	vor Stütze mit PVC-Fallrohr in 2 Farben	PVC	6.900	6.000
Tebau Max	<ul style="list-style-type: none"> Schrägdach 2 Sparrengrößen Große Stützenabstände Stützen unter der Regenrinne Stoßverbinder ab Breite 6.000 mm 		✓	✓	110/150	-	✓	✓	✓	verdeckt durch Stütze	-	unbegrenzt	6.000
Tebau MaxPlus	<ul style="list-style-type: none"> Schrägdach mit Dachüberstand bis 900 mm und vorgehängter Regenrinne Frei stehend aufstellbar durch die Verwendung einer zusätzlichen Traverse Stoßverbinder ab Breite 6.000 mm 		✓	-	110/150	✓	✓	✓	✓	vor Stütze mit geschweißtem Fallrohr	Alu geschweißt	unbegrenzt	6.000
Tebau Linea	<ul style="list-style-type: none"> High-End-Produkt Flachdach mit kubischer Bauform Anspruchsvolles Design Frei stehend mit vier Stützen aufstellbar 		✓	-	110	✓	✓	-	✓	umlaufend verdeckt durch Stütze	-	unbegrenzt	6.000




Newsletter „Ausblick“

Erfahren Sie zuerst von Sonderaktionen und Produktneuheiten. Melden Sie sich kostenlos für unseren Newsletter „Ausblick“ an und bleiben Sie immer über Neuheiten aus der Unternehmensgruppe Alfred Bohn informiert.

Folgen Sie uns auf Social Media

Folgen Sie uns auf Facebook und Instagram oder abonnieren Sie unseren YouTube-Kanal, um immer über die neuesten Produkte und Aktionen aus der Unternehmensgruppe Alfred Bohn informiert zu sein.

Sie möchten mehr über uns als Arbeitgeber erfahren? Auf XING und LinkedIn werden Sie fündig.



Ihr Fachhändler:



Fachbetrieb Christ
Mitglied in der Handwerkskammer
zu Köln

Graditzer Str. 81
50735 Köln

Telefon: 0221 9565080
Telefax: 022195650816

E-Mail: info@christ-handwerk.de
Internet: www.christ-handwerk.de

tebau
Mein Lieblingsraum.

Tebau eine Marke der
al bohn Fenster-Systeme GmbH
In der Au 14-16 | 74889 Sinsheim
Telefon +49 7261 687 01
info@tebau.de | www.tebau.de



WEITERE PRODUKTE FINDEN SIE AUF TEBAU.DE.



© al bohn Fenster-Systeme GmbH
12/23 L Mat-Nr.: 9850016

Technische Änderungen, Farbabweichungen
und Druckfehler vorbehalten