

markilux 8000 mit Bogen

Die markilux Wintergartenmarkise die um die „Kurve“ fährt

Design

- Kassettenprofil, Führungsschienen und Ausfallblende aufeinander abgestimmt für eine elegante Wintergartenmarkise bis in Detail
- Führungsschienen aus einem Stück gebogen, ohne störende Stoßstellen in der Schiene
- Das eingefahrene Markisentuch ist durch eine rundum geschlossene Kasette vor Witterungseinflüssen geschützt
- Formschöne, abgerundete Seitenkappen vollenden das Erscheinungsbild dieser schlanken Kasette
- Für dauerhafte Schönheit: Markise pulverbeschichtet

Technik

- Außenbeschattung, damit die Wärme gar nicht erst in den Wintergarten kommt
- Besonders stabile Konstruktion der Kasette, der Schienen und des Ausfallprofils. Für eine sichere Beschattung bei Wind und Wetter (max. Belastung Windstärke 5)
- Führungsschienen in einem Spezialverfahren gebogen, dadurch stabiler als geteilte Schienen - der Laufwagen kann störungsfrei durch den Bogen fahren
- Der Bogen wird individuell dem Wintergarten angepasst
- Stabile tragende Kasette mit servicefreundlichen Inspektionsdeckeln

Sonderausstattung


- Funkmotor mit Handsender für die bequeme Bedienung. markilux-Handsender - ergonomisch gestaltet
- Wandanschlussprofil zur Abdeckung des Spaltes zwischen Markise und Wand
- Markise in RAL-Sonderfarben erhältlich
- Ein einfach zu installierender Funk- Sonnen- und Windwächter garantiert Komfort und Schutz - auch bei Abwesenheit

• Besonders starke 95 mm Tuchwelle mit Pendelkugellager garantiert auch bei großen Breiten höchste Stabilität und ein optimales Wickelverhalten des Markisentuches · Stabiles Ausfallprofil aus Aluminium mit doppelter Kedernut zur Tuchbefestigung für hohe Sicherheit und optimierten Regenwasserablauf · Eine besonders stabile Verbindung zwischen Führungsschienen und Kasette erlaubt auch eine Montage nur über die Führungsschienen, ohne Kassettenmontage · Die Kasette mit Bürstendichtung schützt das Tuch in eingefahrenem Zustand vor Verschmutzung · Bei Kassettenmontage frei wählbarer Konsolensitz bis 35 cm von der Außenkante · Führungsschienen können bis zu 100 cm über den letzten Halter frei überstehen. Dadurch noch mehr Sonnenschutz · Um einen Kontakt des Tuches zum Wintergarten zu vermeiden werden große Ausfälle mit einem bzw. zwei Tuchstützrohren geliefert · Für die Montage steht ein sehr umfangreiches Halterprogramm zur Verfügung · Halter mit patentiertem Clipssystem für eine einfache problemlose Montage der Markise · Motor mit elektronischer Sicherheitsabschaltung bei Überlastung und Hindernissen (Nicht bei Funkmotor) · Permanent hohe Tuchspannung durch zwei unabhängig voneinander wirkende Spezial-Gasdruckfedern · Die hochreißfesten Transportbänder sorgen für einen dauerhaft geräuscharmen Lauf der Markise · Die Laufwagen mit Spezialrollen führen das Ausfallprofil und lassen es geräuscharm ein- und ausfahren · Umlenkrollen mit wartungsfreien Kugellagern in Teflon beschichteten Buchsen. Für langlebige Laufruhe · Auftragsbezogene Einzelanfertigung nach Maß. Damit die Beschattung genau zu Ihrem Wintergarten oder Ihrer Überdachung passt · Markisen über 400 cm Breite werden als gekoppelte Anlage geliefert · Markisentücher mit besonders UV-strahlenbeständigem Nähgarn im Oberfaden vernäht


Wintergarten Markise markilux 8000 mit Bogen




tragende Kassetten-Konstruktion



Seitenansicht der Kasette




Motorantrieb versteckt in der Tuchwelle




Wandanschlußprofil



Tuchstützrohre



Tuchstützrohr



RAL Farben:



optionale Sonderausstattungen:

